

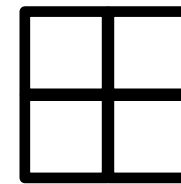
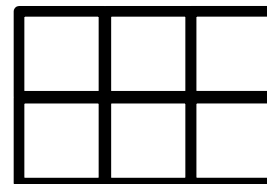
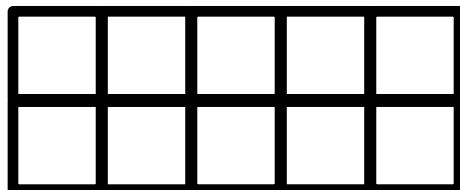
マッチング用材料（食べ物）

使い方（基本の使い方です。枠を使わなくてもやり取りはできます）

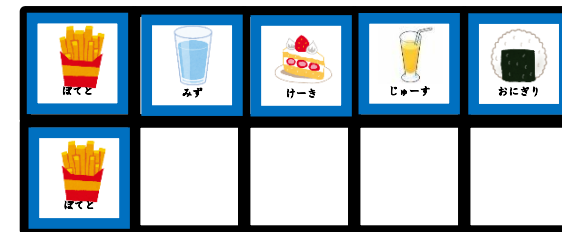
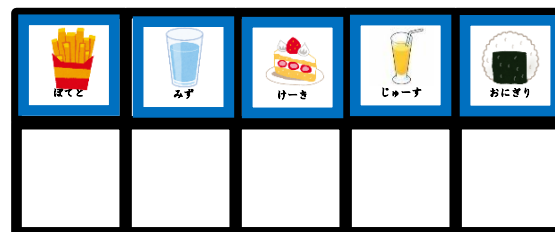
①2枚目の食べ物カードを2枚印刷して、はさみ等で切ります。



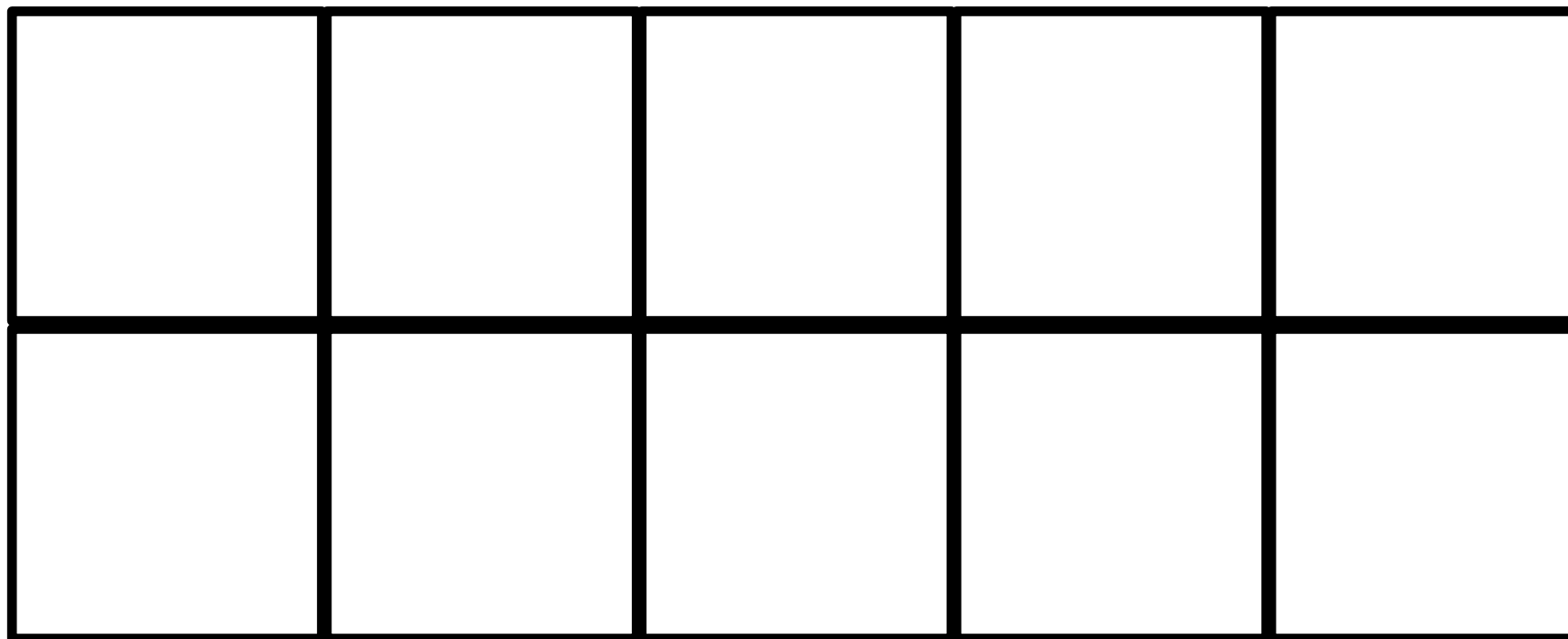
②1枚目の枠は「横5×縦2」の枠ですが、ハサミ等で切って「3×2」でも「2×2」でもお使い下さい。



③問題を出して、やり取りします。



【枠】





ぽてと



みず



けーき



じゅーす



おにぎり



ぱん



あいす



ちよこれーと



だんご



おすし



きゅうり



たこやき



みそしる



かれー



ちくわ



はんばーがー




そーせーじ



ぷりん



はんばーぐ



さんどいっち




めろん



くっきー



どーなつ




おむらいす



おこのみやき



ちゃーはん




ぎょうざ



とまと



らーめん



すぱげってい



みかん



りんご



ぶどう



きつまいも



すいか